

**werzalit®**

*since 1923.*

# VOUS RÉSERVER LA MEILLEURE TABLE



**CONCEPTION,  
FABRICATION  
& COMMERCIALISATION**

-

**PLATEAUX DE TABLE  
PIEDS DE TABLE  
CHAISES & FAUTEUILS**

[www.werzalit.com](http://www.werzalit.com)



## WERZALIT® 100 ans d'innovation !

Chers Clients !

Avec la célébration du **100<sup>ème</sup> anniversaire** de notre groupe, 2023 constitue un jalon mémorable de l'histoire de **WERZALIT**.

Durant toutes ces années où vous nous avez accordé **vos confiance**, vous le savez, nous n'avons jamais eu autant à cœur que de **vous réserver la meilleure table**, en France, en Europe et dans le monde entier !

Et c'est bien autour de notre **table WERZALIT**, résolument **multiple, inventive, technologique et connectée**, que nous vous invitons de nouveau, afin que celle-ci devienne, pour chacun, le **lieu convivial par excellence où il fait bon se retrouver**.

Pour vous, en cette année 2023, nous avons voulu placer le **service** toujours plus **au centre de notre offre** :

- En répondant aux **pratiques de communication modernes**, avec la solution intégrée Ipan Ipan permettant le **chargement des smartphones par simple induction** ou par discrète connexion USB.
- En étoffant notre gamme de **piètements auto-stabilisants** en vous proposant une **innovation sensationnelle aux 4 pieds indépendants**, se jouant de tous les dénivelés, le **Contact<sup>X4</sup> Crescendo**. Outre son système abattant, celui-ci est **adaptable en hauteur** pour permettre d'**accueillir les personnes à mobilité réduite**, et est également **transformable en mange-debout**.
- En sélectionnant une partie de nos assortiments pour vous proposer désormais un **Top 30 Décors**, mais aussi un **Top 15 Piètements** et un **Top 10 Assises**, tous accompagnés d'un **délaï de mise à disposition record : 5 jours ouvrés**.
- En mettant en musique vos salles par la création de **JAZZ**, notre **nouvelle gamme**, pétillante, colorée, élégante, dédiée à l'**agencement intérieur**.
- En mettant en pleine lumière **BISTRO**, la collection qui fait depuis toujours la réputation de WERZALIT sur tous les continents, grâce à **2 nouveautés raffinées de cerclage/cadrage lisse et brossé**, mais également **6 structurations optionnelles de surface** pour une **expérience sensorielle inédite**.
- En nous faisant, encore une fois, **porteurs de tendances** avec **5 nouveaux décors audacieux**.

Stratifié moulé, stratifié moulé apparence bois, bois massif, HPL, la **table WERZALIT** se veut de **tous les lieux et de tous les moments de partage !**

Cette année encore, Chers Clients, nous sommes honorés de vous convier à notre table !

Elise Ratajczyk  
Directrice Générale

Lionel Labadie  
Directeur Commercial



# SOMMAIRE

## Nouveautés 2023 :

- 06** - Décors
- 07** - Cercles & Cadres
- 08** - Structuration des plateaux
- 09** - Contact <sup>X4</sup> Crescendo
- 10** - Nouvelle gamme Jazz
  
- 14** Cambium & Massif
- 18** Technologie Ipan Ipan
- 24** Top 30
- 26** Les Immanquables
- 28** Bistro
- 32** POD (Product On Demand)

## Plateaux personnalisés

- 34** - Easy Perso
- 35** - Perso
  
- 36** Carino
- 42** Pieds
- 66** Chaises & Fauteuils
- 76** Tables & Kits
- 79** PLV



# L'ORIGINAL



## HYGIÉNIQUE

Nos plateaux de table ont été soumis à de nombreux **tests en laboratoire** et les résultats ont montré une **excellente résistance aux champignons et aux bactéries**. Grâce aux spécificités techniques de nos produits, plus de 99,7 % des bactéries sont éliminées après un nettoyage simple à l'eau et/ou l'eau savonneuse, ce qui permet un **entretien facile** et une **utilisation sécurisée**.



## PRODUCTION FRANÇAISE

Très impliquée dans le management de la qualité au service de ses clients, WERZALIT SAS est certifiée ISO 9001.



La qualité de la production française reconnue mondialement liée à notre **savoir-faire** permet à WERZALIT de proposer les produits les plus qualitatifs du marché depuis 1923.

La rigueur et la qualité de travail de nos **collaborateurs** sur notre **site de production** situé à Rochefort (17) nous permettent de produire et de livrer à travers **toute l'Europe** et dans **le monde entier**, et cela à **toute période de l'année**.



## ÉCORESponsable

**La fabrication** de nos produits ainsi **que le choix des matériaux** qui les composent sont toujours conduits dans **le plus grand respect de la nature**. Notre production est constituée à **100 % de bois recyclé**. Nous optimisons les déchets issus de l'industrie du bois.



## INDUSTRIEL

Nos capacités d'industriel et d'acteur principal du marché depuis 1923 nous permettent d'afficher une **qualité de production reconnue** ainsi qu'un **service de proximité exemplaire**. Nos plateaux de table en stratifié moulé sont **garantis 5 ans**, sont **imperméables, résistants aux UV**. Ils sont la solution idéale pour une utilisation intérieure et extérieure.

## TOP 30 DÉCORS TOP 15 PIÈTEMENTS TOP 10 ASSISES

**Nouveauté 2023**, notre sélection de **décors, piètements et assises** a été entièrement adaptée à vos besoins et à vos habitudes de commande.

La disponibilité de ses articles, telle est la résolution de Werzalit pour que vous soyez **livrés de façon optimale**. L'ensemble des références faisant partie de **ces TOPS** est **tenu en stock** afin d'anticiper au mieux vos exigences et celles des restaurateurs **tout au long de l'année**.

### LE TOP 30 DÉCORS

Est disponible au départ de notre site de Rochefort sous **5 jours ouvrés**.

Ce sont, au total, 30 décors et 5 formats, **soit 180 options** différentes pour vous permettre de créer des ambiances chaleureuses et variées.

### LE TOP 15 PIÈTEMENTS

Est disponible au départ de notre site de Rochefort sous **5 jours ouvrés**.

Ce sont 15 références de styles différents qui constituent autant de variations pour parfaire l'atmosphère de chaque établissement.

### LE TOP 10 ASSISES

Est disponible au départ de notre site de Rochefort sous **5 jours ouvrés**.

Ce sont 10 références indispensables qui viennent singulariser le caractère de chaque restaurant, café ou bar.

## BISTRO

Premier fabricant à vous avoir apportés la tradition des plateaux d'extérieur cerclés en Ø 60, Ø 70, WERZALIT s'engage sur la qualité, afin de vous offrir des plateaux d'extérieur cadrés 55 x 55, 60 x 60 et 70 x 70.

## POD LA CRÉATION

**Fabricant français**, nous sommes à l'avant-garde des modes avec **des lignes créatives innovantes** et des **produits à la demande sans cesse renouvelés**.

En plus de la bibliothèque déjà existante et en véritable créateur de mode, plusieurs collections à thèmes vous seront proposées au cours de l'année.

## POSE D'INSERTS

Par **4** ou par **8**

La pose d'inserts facilite grandement le montage des tables et fait gagner un temps considérable lors de l'installation.

## EMBALLAGE ADAPTÉ À VOS BESOINS

- Par carton contenant 2 plateaux
- Par carton contenant 1 plateau
- Par palette industrielle



Les plateaux de table en stratifié moulé sont **garantis 5 ans**.



Plateau de table compatible **Ipan Ipan** (recharge smartphone par induction)  
> **Technologie à découvrir p.18 - 19**



**99,7%** des bactéries éliminées après nettoyage des plateaux de table à l'eau savonneuse.

# Nouveautés 2023

## 5 nouveaux décors font leur entrée dans notre collection Les incontournables

Tempérament et audace sont les marqueurs de cette nouvelle gamme. Osez leur design de caractère !



Naxos 521



Sylva 522



Azrak 523



Taïga 524



Thor 525

### 5 décors quittent notre offre en 2023


Ils seront cependant disponibles jusqu'à épuisement des stocks de papier.



Bounty 010



Californie 128



Virginia 164



Alabama 219



Idaho 246

## Une nouvelle proposition de cadrage et de cerclage



DÉCOR TRIANA 513  
ET CADRE LAITON LISSE




Notre collection s'enrichit de **2 élégantes solutions** qui réinventent le style Bistro : **Cerclage lisse et cadrage brossé en laiton** viennent sublimer les motifs des décors pour apporter un cachet **sobre et contemporain**, tant en aménagement intérieur qu'extérieur.

Plateau TRIANA 513  
cadré laiton


# Nouveautés 2023

## Une nouvelle solution de structuration des plateaux


6 options exclusives de notre  
collection BISTRO pour une  
expérience tactile unique.




Bois



Cuir



Martelé



Brillant



Ardoise



Minéral



Avec

CONTACT<sup>X4</sup>

# CRESCENDO

la table n'aura jamais eu autant d'assiette !

Contact<sup>X4</sup> CRESCENDO est une véritable révolution dans le domaine de l'auto-stabilisation !



Adaptable en hauteur de 72 à 108 cm



Adaptable aux personnes à mobilité réduite



Adaptable aux dénivelés les plus extrêmes



S'adapte en hauteur de 72 à 108 cm



PLATEAU DÉCOR  
MONTPELLIER 214  
PIED CONTACT<sup>X4</sup> CRESCENDO



Scannez ce QRCode et découvrez le fonctionnement du Contact<sup>X4</sup> Crescendo

Adaptable en hauteur de 72 cm à 108 cm, ce piètement se règle, à votre guise, en un tour de main, au centimètre près. Par simple actionnement de la poignée en dessous du plateau, il permet aux **Personnes à Mobilité Réduite** de trouver un confort optimal à table. D'autre part, il peut, tout aussi aisément, **transformer une table classique en mange-debout**, et vice-versa, s'adaptant aux changements d'atmosphère de vos établissements.

Enfin, et ce n'est pas le moindre de ses atouts, **Contact<sup>X4</sup> CRESCENDO possède 4 pieds indépendants !** Cette prouesse technique en fait un **piètement unique** qui **s'adapte aux dénivelés les plus extrêmes**, même lorsque chacun des pieds se trouve à un niveau différent l'un de l'autre !



4 PIEDS INDÉPENDANTS ADAPTABLES

4 PIEDS INDÉPENDANTS ADAPTABLES



# Nouveautés 2023

## JAZZ, notre nouvelle gamme d'INTÉRIEUR

Avec **JAZZ**, mettez en musique vos projets d'aménagement intérieur et créez une atmosphère incomparable !

**Pétillante, colorée, élégante, rythmée, foisonnante**, notre collection **JAZZ**, composée de nombreuses propositions de **plateaux, piètements et assises**, conjugue matériaux et formes pour façonner une ambiance **tantôt exubérante, tantôt feutrée**, au gré de votre inspiration. **Caractère et originalité** en sont les maîtres-mots.

Modèles présentés hors gamme WERZALIT standard. Disponibles avec d'autres coloris et finitions.



# CHAISES JAZZ

## BEBOP

Noir  
084596

Orange  
084616

Gris  
084615

Bleu  
084617

Vert  
084618



CHAISE BEBOP  
INTÉRIEUR ET EXTÉRIEUR

L	44 cm
P	52 cm
H	80 cm
Pds	3 kg



## CALYPSO

Noir  
084598

CHAISE CALYPSO  
INTÉRIEUR ET EXTÉRIEUR

L	50 cm
P	75 cm
H	95 cm
Pds	4 kg



## HARMONY

Noir  
084599

Beige  
084701

Blanc  
084703

Vert  
084702



CHAISE HARMONY  
INTÉRIEUR ET EXTÉRIEUR

L	49 cm
P	46 cm
H	81 cm
Pds	4 kg



## TEMPO

Noir

Blanc  
084706

Gris  
084705

Beige  
084704

Anthracite  
084597



CHAISE TEMPO  
INTÉRIEUR  
AVEC COUSSIN

L	51,2 cm
P	51 cm
H	77,8 cm
Pds	3,75 kg



## GROOVE



Le premier tabouret écoresponsable fabriqué en France à partir de drêches, résidus de céréales issues du brassage de la bière.

Démontable et personnalisable. Se monte avec une seule clé en 5 minutes. Structure acier, thermolaquage noir, assise en drêche.

TABOURET GROOVE  
INTÉRIEUR

L	35 cm	35 cm
P	35 cm	35 cm
H	75 cm	65 cm
Pds	8 kg	7 kg



# PIÈTEMENTS JAZZ

Retrouvez l'intégralité des modèles dans les pages pieds de table.

## BEATS



## MAESTRO



## OCTAVE



DISPONIBLE EN NOIR  
AUTRES COLORIS SUR DEMANDE  
PIED VENDU SEUL  
PLATEAU HORS GAMME

## RIFF



	RÉFÉRENCE	LARGEUR	LONGUEUR	HAUTEUR	POIDS	TAILLE MAX
BEATS	o84609	70 cm	70 cm	72,5 cm	14 kg	Ø 100 ; Ø 120 ; 80x80 ; 90x90 cm
MAESTRO	o84608		Ø 50 cm	73 cm	19,5 kg	Ø 80 ; Ø 100 ; 70x70 ; 80x80 cm
OCTAVE	NOIR o84604	65 cm	65 cm	73 cm	10,5 kg	Ø 80 ; Ø 100 ; 70x70 ; 80x80 cm
RIFF	EXT o84747 INT o84607	65 cm	65 cm	73 cm	5,5 kg	Ø 70 ; Ø 80 ; 70x70 ; 80x80 ; 70x60 cm

# PLATEAUX JAZZ

## CYMBAL



PIED OCTAVE DORÉ



Détail

## FUSION






## JAZZY




DÉCOR CHEVRONS

DÉCOR AQUARELLE



	FORME	CERCLÉ/CADRÉ	IPAN IPAN	FORMAT	ÉPAISSEUR	FORME DU BORD	POIDS
FUSION	○			Ø 60 cm	25 mm	 multicolore	6 kg
				Ø 80 cm	25 mm		10 kg
CYMBAL	□			80 x 80 cm	25 mm		13 kg
JAZZY	◻			70 x 60 cm	25 mm		7 kg





# CAMBIUM

INTÉRIEUR



## Nouvelle collection de plateaux de table.

Élégante et esthétique, elle donne à vos espaces une ambiance intimiste et chaleureuse.

- Surface stratifiée 7/10°
- Cœur du panneau aggloméré hydrofuge
- Dessous en papier par vapeur pour les plateaux 29 à 30 mm
- Dessous en stratifié 7/10° blanc pour les plateaux en 21 mm

3 épaisseurs



Existe en:  
21 mm  
29 mm  
39 mm d'épaisseur

# MASSIF

INTÉRIEUR

## La nouveauté Werzalit pour vos intérieurs.

Les plateaux en chêne massif véritable donnent à vos salles un air convivial, tout en gardant une ligne design épurée.

- Chêne vieilli deux ans



22 mm d'épaisseur

Intérieur Cambium

# CLASSIC

Cette collection de mobilier d'intérieur a été pensée tout en sobriété par Werzalit. Le choix des matériaux et des couleurs est fait pour jouer la carte du design et de l'élégance. Une collection qui donne un caractère singulier aux bars, restaurants et hôtels.



○ ROND	□ CARRÉ		□ RECTANGLE	
Ø 60	60X60	70X70	70X60	120X70
.	.	.	.	.

Intérieur Cambium

# SYNCHRO

Le réalisme des nervures du fil de bois et des nœuds de chêne Halifax attire le regard, tout en créant un décor des plus authentiques en phase avec la tendance des meubles à l'aspect de bois massif. Il est sublimé en combinaison avec le métal, le verre et la pierre. La structure de surface coïncide exactement avec le veinage du décor et ajoute un rendu tactile proche du réel.



○ ROND	□ CARRÉ	□ RECTANGLE	
Ø 60	65X65	70X60	120X70
.	.	.	.






Intérieur

# MASSIF

La nouvelle collection de plateaux d'intérieur en bois massif de Werzalit. Profitez de la durabilité et de l'élégance du bois massif véritable dans votre commerce ou restaurant. A travers ces plateaux, vous retrouverez l'attrait et l'authenticité inimitables du chêne massif dont votre intérieur a besoin.




Massif chêne



Massif tabac

○ ROND			□ CARRÉ		□ RECTANGLE	
Ø 60	Ø 70	Ø 115	60X60	70X70	70X60	115X70
.	.	.	.	.	.	.



LA TABLE CONNECTÉE WERZALIT

# IPAN IPAN

**WERZALIT & IPAN IPAN**  
VOUS OFFRENT LA MEILLEURE  
SOLUTION DE RECHARGE  
SANS FIL À TABLE.

Complètement intégrée dans la masse et invisible en surface, **la zone de charge par induction vient se mêler au décor avec un simple marquage sur le plateau de la table.** Ainsi, le mobilier conserve son intégrité pour un toucher parfaitement lisse et une surface parfaitement hygiénique.



2 ports  
USB



Pas de raccord  
au secteur



1 zone de  
charge sans fil



Batteries  
verrouillées



Chargeur  
4 batteries



8 jours  
d'autonomie



Extérieur  
& intérieur



Résistant  
aux liquides



Prêt  
à l'emploi



50%

des consommateurs sont prêts à rester plus longtemps (et à consommer plus) s'ils peuvent recharger leur appareil.

64%

des consommateurs ont besoin de charger leurs appareils dans l'établissement où ils se trouvent.




ZONE DE CHARGE PAR INDUCTION INTÉGRÉE AU PLATEAU



Scannez ce QRCode et découvrez l'installation Ipan Ipan

Une solution de charge sur batterie qui s'installe sans contrainte de raccordements.





# PLATEAUX DE TABLE

Werzalit a conçu pour vous  
une collection dans laquelle styles  
et variété se conjuguent.

Qualitatifs et hygiéniques, nos plateaux  
de table vous permettront de donner à  
vos salles et à vos terrasses un charme  
authentique et une esthétique unique.

Nouveauté 2023

## JAZZ

Plateaux d'intérieur stratifiés et plaqués bois.  
Fixation par inserts spécifiques aux piétements JAZZ.

P. 13

## CAMBIUM

Plateaux d'intérieur stratifiés imitation bois.  
Fixation par visserie à bois ou inserts.

P. 14 - 16

## MASSIF

Plateaux en chêne massif.  
Fixation par vis à bois.

P. 14 - 17

## TOP 30 & LES IMMANQUABLES

Plateaux stratifiés moulés.  
Fixation par visserie à bois ou inserts.

P. 24 - 27





## BISTRO

Plateaux stratifiés moulés avec cerclage et cadrage.  
Cadrages disponibles: laiton, inox, cuivre.  
Fixation par visserie à bois ou inserts.

P. 28 - 31



## POD

Sélection de plateaux stratifiés moulés  
créatifs et originaux.  
Fixation par visserie à bois ou inserts.

P. 32 - 33



## EASY PERSO

Plateaux stratifiés moulés personnalisés dans un cadre  
de couleurs et de finitions prédéfinies.  
Fixation par visserie à bois ou inserts.

P. 34



## PERSO

Plateaux stratifiés moulés entièrement  
personnalisés et adaptés à vos besoins.  
Fixation par visserie à bois ou inserts.

P. 35



## CARINO

Plateaux compacts HPL.  
Fixation par rainures et visserie spéciale.

P. 36 - 39



STRATIFIÉ MOULÉ

# Top 30

VOS COMMANDES  
LIVRÉES EN UN TEMPS  
RECORD



Scannez ce QRCode  
et découvrez l'intégralité  
de la gamme Top 30



Marbre.Gènes 121



Marbre.marquina 210

Se substituant à notre ancien Top 20, ce sont désormais 30 décors qui composent notre Top 30. Les décors Top 30 sont tenus en stock permanent dans les 5 formats spécifiés ci-dessous, les autres formats sont disponibles à la demande selon un délai à spécifier. En adéquation avec vos besoins et vos habitudes de commandes, ce Top 30 Décors a été conçu par Werzalit pour vous offrir une grande flexibilité de livraison et une mise à disposition de produits de qualité dans les meilleurs délais.

> **Passer vos commandes Top 30 Décors auprès de notre Service Commercial et soyez livrés en un temps record avec un départ de commande dans les 5 jours ouvrés.**



○ ROND			□ CARRÉ			□ RECTANGLE		AUTRES FORMATS
Ø 60	Ø 70	Ø 80	60x60	70x70	80x80	110x70	120x80	à la demande
mise à disposition dans les 5 jours ouvrés		à la demande	mise à disposition dans les 5 jours ouvrés			à la demande		



# LES DÉCORS



Ponderosa grey 179




Oak antic 316



Pinie 321



Ex works 122



Wenge 103



Ponderosa white 178



Findus 295



Colorado 033



Montpellier 214



Palissade white 150



Palissade grey 065



New Boston 520



Arizona 119



Kansas 508



Kbana rouge 271



Marbre sienna 174



Findus grey 296



Indiana 057



Palissade bois 096



Travertin 034




City 029



White 001



Marbre almeria 209



Black 055



Rustbrown 223



Alu 056



Anthracite 084



Kromy rouge 261



Kromy rouge 261



STRATIFIÉ MOULÉ

# Les Immanquables

## FAITES LE CHOIX DE L'ORIGINALITÉ

En complément de notre Top 30, nos 20 décors Les Immanquables sont disponibles sur demande. Ils sont en constante évolution pour coller au plus près des tendances esthétiques du moment. Nos 5 nouveautés 2022, ainsi que nos 5 audacieux modèles 2023, Thor, Taïga, Sylva, Azrak et Naxos, en font partie. Faites votre choix parmi notre sélection inspirée !

> La totalité des formats et des décors est sur demande.



Scannez ce QRCode et découvrez l'intégralité de la gamme Les Immanquables




Chadna 510



○ ROND			□ CARRÉ			□ RECTANGLE		AUTRES FORMATS
Ø 60	Ø 70	Ø 80	60x60	70x70	80x80	110x70	120x80	à la demande
à la demande								

# LES DÉCORS



Azrak 523



Sylva 522




Thor 525



Naxos 521



Plank blue 264



Enea 505




Taiga 524



Verona 506



Oak milled 170




Beech 019



Kbana taupe 211




Marbre Sicile 144



Plank red 266




Shaniko 509



Puntinella 112



Factory 083



Walnuss 116



Tempera silver 046



Lagos 504



# Bistro



## DÉCOUVREZ L'ÉLÉGANCE ET L'AUTHENTICITÉ D'UN VRAI BISTRO PARISIEN

Avec cette collection, composez pour vos terrasses, comme pour votre agencement intérieur, des ambiances raffinées et conviviales dans la plus pure tradition du bistro parisien. Notre finition Bistro vous est proposée pour nos sélections Top 30 Décors, Les Immanquables, POD, tout comme pour vos créations originales Easy Perso et Perso. Enrichie de 10 décors exclusifs ainsi que de 2 délicats parements laiton lisse et brossé aux notes contemporaines, elle est également compatible avec notre technologie de recharge par induction Ipan Ipan. Laissez-vous charmer par le style d'une ambiance parisienne !



LIAM GOLD  
CERCLÉ LAITON  
Ø 70  
PIED BISTRO 4

○ ROND		□ CARRÉ		
Ø 60	Ø 70	55X55	60X60	70X70
.	.	.	.	.



Nos cadrages et cerclages étant constitués de matériaux vivants (inox, cuivre, laiton), ceux-ci peuvent réagir à l'environnement extérieur. Sous l'influence des conditions atmosphériques, ils pourront développer une patine propre à chaque métal. De manière générale, nous vous recommandons de procéder à un entretien régulier des cadres et cerclages de vos tables Bistro et d'utiliser, pour ce faire, un produit adapté à chaque métal, afin de garantir la pérennité des matériaux utilisés.

### La finition Bistro est disponible sur :

- Tous les décors de la gamme TOP 30
- Tous les décors de la gamme Les Immanquables
- Tous les décors exclusifs Bistro
- Toutes les créations de la gamme POD
- Tous vos projets de création Easy Perso et Perso
- Les carrés de la gamme Massif (laiton et cuivre uniquement)
- Les métaux de finitions : laiton lisse, mouluré, brossé, inox et cuivre



Forts de la rigueur et de l'expertise de nos techniciens, nous avons su développer une maîtrise du cadrage adaptée à un usage extérieur qui confère aux Tables Bistro Werzalit une élégance et un raffinement incomparables.

Werzalit est le premier fabricant à vous offrir une **solution cadrée de qualité extérieure.**



MARBRE SIENNA  
CERCLÉ LAITON  
Ø 70  
PIED BISTRO 3



MARBRE MARQUINA  
CERCLÉ INOX  
Ø 60



MARBRE SICILE  
CADRÉ LAITON  
55X55




MARBRE ALMERIA  
CADRÉ CUIVRE  
60X60

# Bistro

La gamme exclusive

**NOUVELLE COLLECTION**  
AUX DÉCORS RAFFINÉS  
ET AUTHENTIQUES

Modèle ci-dessous : TRIANA 513



Fez white 516



Fez blue 514



Fez red 515



Kapea 511



Kalima red 518



Kalima blue 517



Infinity brown 507



Liam 519




Liam gold 512



LIAM 519  
CERCLÉ LAITON  
MOULURÉ  
PIED TRADITION 3

👉 Pour encore plus  
d'originalité et de dynamisme,  
mixez les coloris en terrasse ! 👉



Triana 513



Depuis de nombreuses années, nous vous proposons des produits de caractère. Votre intérêt pour notre gamme "Bistro", avec ses finitions cerclées et cadrées n'a cessé de croître. **"Bistro, la gamme Exclusive", qui décline un large choix de décors uniquement en finition cerclée ou cadrée.**



6

# POD

## I PRODUCT ON DEMAND

"Product On Demand" (produit sur demande) est une offre de plateaux de table, créative et originale, sans cesse renouvelée par nos soins. La grande diversité de décors disponibles vous permet de vous démarquer et de donner une vraie personnalité à votre établissement.

> Scannez ce QRCode et découvrez l'intégralité de la gamme POD.



Nous consulter pour connaître les formats disponibles.






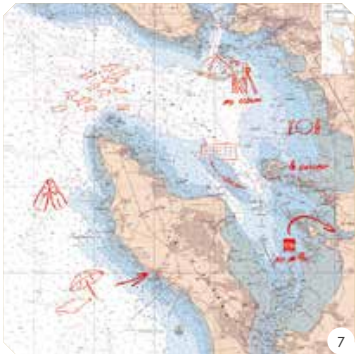

## LES DÉCORS

sélection présentée dans le catalogue

1. Piment
2. Kingdom
3. Car Wash
4. Hawaï
5. Deck
6. Sino noir et rouge
7. Cap Oléron
8. Teak Wood
9. Poséidon
10. Macaron bleu ciel
11. Régate
12. Mozaïk
13. Cabaret zèbre
14. Cap Horn
15. César



LES DÉCORS



SUR-MESURE

# EASY PERSO



## UN PLATEAU DE TABLE AVEC VOTRE IDENTITÉ

Le plateau de table Easy Perso vous permet de créer **facilement et rapidement** un plateau de table qui **vous correspond**. Jouez avec nos **4 finitions** et nos **16 couleurs pour plus de 60 possibilités**, ajoutez votre logo et le tour est joué. Logo avec résolution 300 dpi minimum & échelle 1:1 à fournir.

VOTRE  
LOGO

FOURNISSEZ  
VOTRE LOGO



CHOISISSEZ  
VOTRE COULEUR  
DE FOND

CHOISISSEZ  
VOTRE TRAME

CHOISISSEZ  
VOTRE SUPPORT  
(Forme, taille, avec  
ou sans finition Bistro)

## LE SUPPORT

Rond

Carré

Rectangle

Ø 60

60X60

70X60

Ø 60 BISTRO

70X70

80X60

Ø 70

80X80

100X60

Ø 70 BISTRO

90X90


110X70

Ø 80


120X80

Ø 90


## LA TRAME



A - bois



B - granité



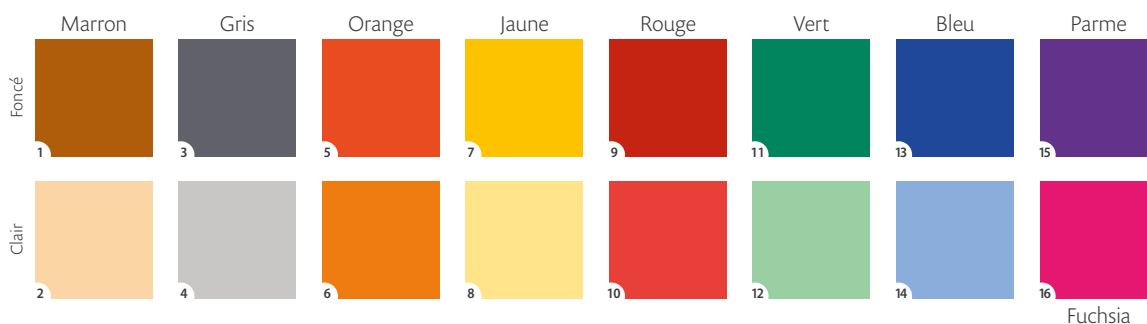
C - brossé



D - marbre



## LA COULEUR DE FOND





SUR-MESURE

# PERSO

LE PLATEAU PERSONNALISÉ  
AVEC VOTRE DÉCOR

1. Choisissez :
  - la forme (rond, carré ou rectangle)
  - le format
2. Envoyez-nous par e-mail votre logo\* en résolution 300 dpi minimum.

**Nous créons un support 100 % personnalisé,  
des plateaux de table en totale adéquation  
avec l'image de votre commerce.**

**\*Élément à nous transmettre :**

Fichier numérique de votre logo (eps, ai, pdf, psd, jpg)

Résolution HD 300 dpi minimum


Échelle 1:1

Pour des raisons techniques, nous privilégions les décors non unis et colorés.

> Voir frais techniques et tarifs en vigueur.







# CARINO

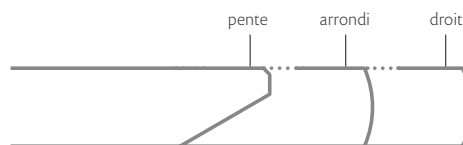
INTÉRIEUR & EXTÉRIEUR



FABRIQUÉ DANS  
L'UNION EUROPÉENNE

Conçu pour un usage extérieur, le plateau de table Carino est élégant et fonctionnel. Cette collection standard offre une grande diversité de décors et de finitions, pour des terrasses mais aussi des salles épurées et contemporaines, tout en répondant aux attentes qualité et prix des professionnels. Ces plateaux sont personnalisables et, de plus, résistants aux UV.

## 3 FORMES DE BORD



10 - 12 mm d'épaisseur  
Taille originale

# CARINO

COMPACT HPL



FABRIQUÉ DANS  
L'UNION EUROPÉENNE

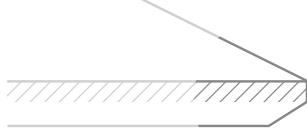


## PLATEAUX PERSONNALISABLES

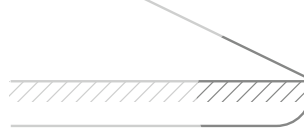
La collection Carino, outre son aspect esthétique remarquable, **est résistante aux UV et est conçue pour un usage extérieur comme intérieur**. Elle est compatible avec tous les décors du Top 30 et de la gamme Les Immanquables. Nous consulter.

## FINITIONS

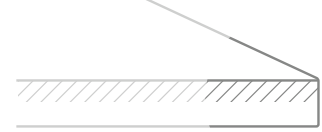
pente




arrondi



droit

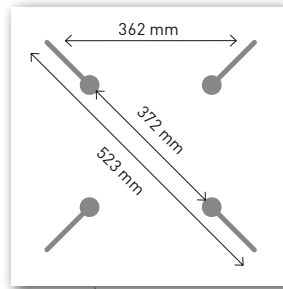


## SOLUTIONS DE FIXATIONS



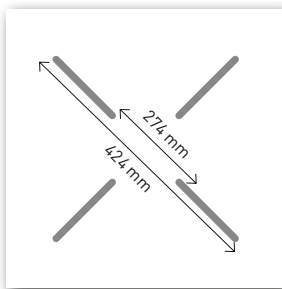
Fixation 1

Pose d'inserts pour visserie M6  
> Disponible pour Carino 10 mm et Carino 12 mm.



Fixation 2

Le système de montage sécurisé à l'aide de rainures fraisées sur une face permet la fixation des plateaux sur tous les piétements conventionnels sans perçage. Longueur de rainure 200 mm.  
> Visserie spéciale.  
> Disponible uniquement pour Carino 12 mm.



Fixation 3

Le système de fixation Eco consiste en une rainure de 10 mm de largeur, dans laquelle nous fixons les piétements à l'aide de vis spéciales 6x12.  
> Vis incluses.  
> Disponible pour Carino 10 mm et Carino 12 mm.



Marbre Gênes 121




Marbre marquina 210

○ ROND				□ CARRÉ					□ RECTANGLE						AUTRES FORMATS		
Ø 60	Ø 70	Ø 80	Ø 90	50x50	60x60	70x70	80x80	90x90	70x60	100x60	110x70	120x80	140x70	140x80	160x80	160x90	à la demande
.	.	.	.	.	.	.	.	.	.	.	.	.	.	.	.	.	

Nos produits HPL sont fabriqués conformément à la norme EN 438-6.

# LES DÉCORS



Ponderosa grey 179




Oak antic 316




Pinie 321




Ex works 122




Wenge 103



Ponderosa white 178



Findus 295



Colorado 033




Montpellier 214



Palissade white 150




Palissade grey 065



New Boston 520



Arizona 119



Kansas 508



Kbana rouge 271



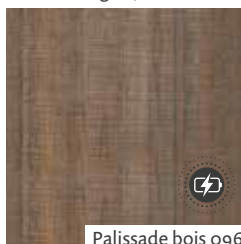
Marbre sienna 174



Findus grey 296



Indiana 057




Palissade bois 096



Travertin 034



City 029



White 001




Marbre almeria 209



Black 055




Rustbrown 223



Alu 056



Anthracite 084



Kromy rouge 261



Les plateaux CARINO peuvent également être proposés avec les autres décors de la gamme Les Immanquables se trouvant en pages 26/27. N'hésitez pas à nous consulter.

Intérieur  
**CAMBIUM**

FORME	CERCLÉ/CADRÉ	IPAN IPAN	FORMAT	ÉPAISSEUR	FORME DU BORD	POIDS
○			Ø 60 cm	21 - 29 - 39 mm		4,7 kg
			60 x 60 cm	21 - 29 - 39 mm		4,2 kg
□			65 x 65 cm	21 - 29 - 39 mm		5,9 kg
			70 x 70 cm	21 - 29 - 39 mm		8,3 kg
▭			70 x 60 cm	21 - 29 - 39 mm		7 kg
			120 x 70 cm	21 - 29 - 39 mm		9,9 kg

Intérieur  
**MASSIF**







FORME	CERCLÉ/CADRÉ	IPAN IPAN	FORMAT	ÉPAISSEUR	FORME DU BORD	POIDS
○			Ø 60 cm	22 mm		10,2 kg
			Ø 70 cm	22 mm		11,9 kg
			Ø 115 cm	22 mm		19,6 kg
□			60 x 60 cm	22 mm		7,9 kg
			70 x 70 cm	22 mm		10,7 kg
▭			70 x 60 cm	22 mm		9,2 kg
			115 x 70 cm	22 mm		15 kg

Intérieur & Extérieur  
**CARINO**































FORME	CERCLÉ/CADRÉ	IPAN IPAN	FORMAT	ÉPAISSEUR	FORME DU BORD	POIDS
○			Ø 60 cm	10 - 12 mm		4,7 kg
			Ø 70 cm	10 - 12 mm		6,5 kg
			Ø 80 cm	10 - 12 mm		8,4 kg
			Ø 90 cm	10 - 12 mm		10,6 kg
□			50 x 50 cm	10 - 12 mm		4,2 kg
			60 x 60 cm	10 - 12 mm		5,9 kg
			70 x 70 cm	10 - 12 mm		8,3 kg
			80 x 80 cm	10 - 12 mm		10,8 kg
			90 x 90 cm	10 - 12 mm		13,5 kg
▭			70 x 60 cm	10 - 12 mm		7 kg
			100 x 60 cm	10 - 12 mm		9,9 kg
			110 x 70 cm	10 - 12 mm		12,8 kg
			120 x 80 cm	10 - 12 mm		16 kg
			140 x 70 cm	10 - 12 mm		16,3 kg
			140 x 80 cm	10 - 12 mm		18,6 kg
			160 x 80 cm	10 - 12 mm		21,3 kg
			160 x 90 cm	10 - 12 mm		23,9 kg



# JAZZY

	FORME	CERCLÉ/CADRÉ	IPAN IPAN	FORMAT	ÉPAISSEUR	FORME DU BORD	POIDS
FUSION				Ø 60 cm	25 mm	 multicolore	6 kg
				Ø 80 cm	25 mm		10 kg
CYMBAL				80 x 80 cm	25 mm		13 kg
JAZZY				70 x 60 cm	25 mm		7 kg

## TOP 30 & LES IMMANQUABLES, POD, EASY PERSO, PERSO

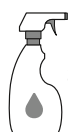
FORME	CERCLÉ/CADRÉ	IPAN IPAN	FORMAT	ÉPAISSEUR	FORME DU BORD	POIDS	CONDITIONNEMENT
			Ø 40 cm	26 mm	 17 mm	2 kg	330
			Ø 60 cm	26 mm	 17 mm	4,3 kg	100
			Ø 70 cm	26 mm	 17 mm	5,7 kg	80
			Ø 80 cm	26 mm	 17 mm	6,9 kg	80
			Ø 90 cm	26 mm	 17 mm	9 kg	70
			Ø 100 cm	26 mm	 17 mm	10,8 kg	70
			Ø 105 cm	35 mm	 16 mm	12,5 kg	70
			Ø 120 cm	35 mm	 17 mm	16 kg	70
			55 x 55 cm	35 mm	 18 mm	4,8 kg	-
			60 x 60 cm	35 mm	 18 mm	5,7 kg	100
			70 x 70 cm	35 mm	 19 mm	8,4 kg	50
			80 x 80 cm	35 mm	 19 mm	11 kg	50
			90 x 90 cm	35 mm	 19 mm	13,6 kg	50
			70 x 60 cm	35 mm	 18 mm	6,9 kg	50
			80 x 60 cm	35 mm	 19 mm	8 kg	50
			110 x 70 cm	35 mm	 19 mm	11,3 kg	50
			120 x 80 cm	35 mm	 19 mm	15,5 kg	50

## CARACTÉRISTIQUES TECHNIQUES TOP 30 & LES IMMANQUABLES, POD, EASY PERSO, PERSO

### AVANTAGES

- Une gamme complète
- Une utilisation professionnelle reconnue
- Un design qui crée la différence
- Plus de 99,7 % des bactéries sont éliminées grâce à un simple nettoyage à l'eau savonneuse
- Robuste et stable
- Résistance aux intempéries, à la chaleur
- Excellente tenue à l'humidité
- Utilisation en intérieur et en extérieur

### ENTRETIEN



Solvant à base d'alcool



Pas d'abrasif



Ne pas empiler

### AVERTISSEMENT

Si les plateaux doivent être soumis à un fort ensoleillement, il est fortement recommandé de choisir des décors clairs.





## PIEDS DE TABLE

Werzalit vous propose une sélection complète de pieds, technologique et innovante. Qualitatifs et fonctionnels, nos piètements vous permettent d'accueillir vos clients à des tables stables et confortables. Ils sont, d'autre part, pratiques à stocker ou à déplacer.

**werzalit®**

*since 1923.*

## UNE TABLE QUI NE MANQUE PAS D'ASSIETTE

La solution idéale pour un service impeccable et un confort optimal de vos clients



### AUTO-STABILISANT

Des pieds de tables auto-stabilisants  
qui s'adaptent à tous types de sol  
sans intervention extérieure

# CONTACT X4

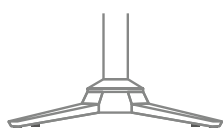
INNOVATION

## PIÈTEMENT AUTO-STABILISANT

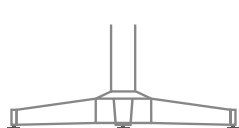
Grâce à une technologie brevetée, le piètement auto-stabilisant CONTACT X4 s'adapte à toute surface irrégulière : rue pavée, gravillons, herbe, terre battue. Posez simplement la table et les pieds s'adaptent à la configuration du sol en une simple et rapide manipulation.

> Un confort indispensable pour les consommateurs.

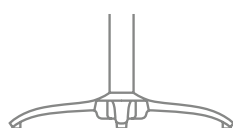
> Un gain de temps pour vous et un service impeccable pour les professionnels.



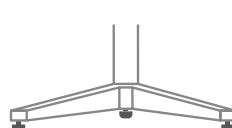
Classic



Street



Deluxe



Trail



Crescendo

# CONTACT X4


CLASSIC



Auto-stabilisant



Noir



Argenté

CONTACT X4  
CLASSIC  
ARGENTÉ



CONTACT X4  
CLASSIC  
NOIR  
REF 058122

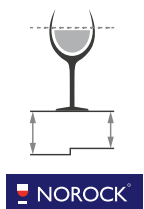
TOP 15



	NOIR	ARGENTÉ	LARGEUR	LONGUEUR	HAUTEUR	POIDS	TAILLE MAX
CLASSIC TOP 15	058122	058122	47 cm	51,5 cm	71 cm	4,7 kg	Ø 80; 80x80; 70x60 cm
CLASSIC MD	058973	058972			110 cm	5,4 kg	Ø 70; 70x70; 70x60 cm

# CONTACT X4

DELUXE




Auto-stabilisant



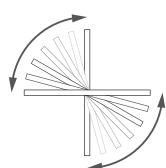
CONTACT X4  
DELUXE  
ARGENTÉ  
REF 058125

TOP 15

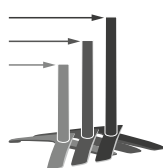


CONTACT X4  
DELUXE  
NOIR  
REF 058124

TOP 15



Abattant



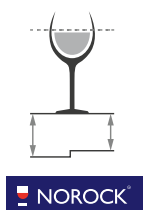
Encastrable

# CONTACT X4

LUNA

DESIGN PUR & FONCTIONNALITÉ

Ce sont les promesses du CONTACT X4 Luna. Premier pied socle auto-stabilisant avec une capacité d'ajustement de 20 mm pour compenser les surfaces inégales.



Auto-stabilisant



CONTACT X4  
LUNA  
NOIR


	NOIR	ARGENTÉ	LARGEUR	LONGUEUR	HAUTEUR	POIDS	TAILLE MAX
DELUXE TOP 15	058124	058125	47 cm	51,5 cm	71 cm	5,4 kg	Ø 80; 80x80; 70x60 cm
DELUXE MD	058975	058974			110 cm	6,1 kg	Ø 70; 70x70; 70x60 cm
LUNA	064298			Ø 53 cm	71 cm	14,5 kg	Ø 80; 80x80

# CONTACT X4

TRAIL



Auto-stabilisant



T-BASE  
TRAIL  
ARGENTÉ



CONTACT X4  
TRAIL  
NOIR  
REF 058126


TOP 15

# CONTACT X4

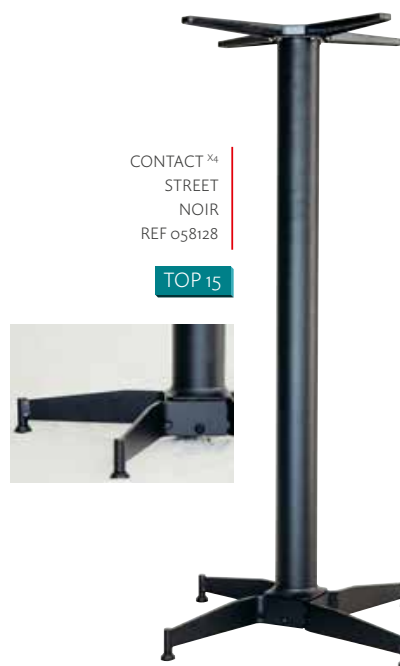
STREET



Auto-stabilisant



T-BASE  
STREET  
NOIR



CONTACT X4  
STREET  
NOIR  
REF 058128

TOP 15

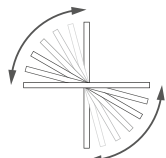
	NOIR	ARGENTÉ	LARGEUR	LONGUEUR	HAUTEUR	POIDS	TAILLE MAX
X4 TRAIL TOP 15	058126	058127	46 cm	46 cm	71 cm	6 kg	Ø 80; 80x80 cm
X4 TRAIL MD	059134	059133			110 cm	7,3 kg	Ø 70; 70x70 cm
T-BASE	067962	082506	50 cm	91,5 cm	71,5 cm	13,6 kg	120x80 cm
X4 STREET TOP 15	058128	058129	46 cm	46 cm	71 cm	7,2 kg	Ø 80; 80x80 cm
X4 STREET MD	058923	058922			110 cm	8,4 kg	Ø 70; 70x70 cm
T-BASE	082534		50 cm	91,5 cm	71,5 cm	13,6 kg	120x80 cm

# CONTACT X4

## CRESCENDO




Auto-stabilisant



Abattant



Compatible PMR



Adaptable en hauteur  
de 72 à 108 cm



Noir



Scannez ce QRCode  
et découvrez le  
fonctionnement du  
Contact X4 Crescendo



	RÉFÉRENCE	LARGEUR	LONGUEUR	HAUTEUR	POIDS	TAILLE MAX
CRESCENDO	084610	68 cm	68 cm	de 72 cm à 108 cm	8 kg	Ø 70 cm; Ø 80 cm; 70 x 70 cm; 80 x 80 cm



# TOP 15

PIÈTEMENTS

TOP 15

NOUVEAU SERVICE

## VOS COMMANDES

### LIVRÉES EN UN TEMPS RECORD

Le Top 15 Piètements est disponible au départ de notre site de Rochefort sous 5 jours ouvrés. Ce sont, au total, 15 références en adéquation avec vos besoins et vos habitudes de commandes.

> Commandez directement et soyez livrés en un temps record avec un départ de commande dans les 5 jours ouvrés.

# RONDA

Noir



RONDA 55 MD  
NOIR



RONDA 42 TB  
NOIR



RONDA 55  
NOIR  
REF 034703

TOP 15

	RÉFÉRENCE	LARGEUR	LONGUEUR	HAUTEUR	POIDS	TAILLE MAX
RONDA 42 TB	034572	Ø 42 cm		42,5 cm	14 kg	Ø 80; 80x80; 80x60 cm
RONDA 42	034704			72 cm		
RONDA 42 MD	034536			108 cm	18 kg	Ø 70; 70x70; 70x60 cm
RONDA 55 TOP 15	034703	Ø 55 cm		72 cm	23 kg	Ø 120; 90x90; 110x70 cm
RONDA 55 MD	03455			108 cm		

# TRADITION

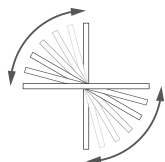
(NOUVEAU NOM DU PIED BISTRO)



Noir



Bronze



Abattant

La gamme de pieds Tradition est issue de la pure tradition française. Le modèle typique des terrasses parisiennes.



TRADITION 4  
REF 049481

TOP 15




TRADITION 3  
ABATTANT  
NOIR  
REF 060026

TOP 15



TRADITION 4  
MD  
NOIR  
REF 049478

TOP 15



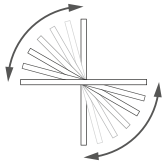
TRADITION 3  
BRONZE\*

TRADITION  
LATÉRAL PM  
NOIR

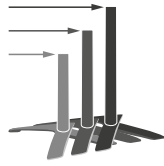


	RÉFÉRENCE	LARGEUR	LONGUEUR	HAUTEUR	POIDS	TAILLE MAX
TRADITION TOP 15	049480	46 cm	41 cm	71,5 cm	12,4 kg	Ø 60 cm
TRADITION 3 ABATTANT TOP 15	060026				6,5 kg	
TRADITION 3 BRONZE	060924				12,4 kg	
TRADITION 4 TOP 15	049481	39 cm	39 cm	108 cm	13,6 kg	Ø 70; 70x70 cm; 70x60 cm
TRADITION 4 MD TOP 15	049478				17,2 kg	Ø 70; 60x60 cm
TRADITION LATÉRAL PM	034862	39 cm	51 cm	71,5 cm	12 kg	Ø 70; 70x70 cm
TRADITION LATÉRAL GM	034861		81 cm		12,6 kg	80x80 cm; 80x60 cm

# AVANGARD



Abattant



Encastrable



Aluminium naturel  
adapté au bord de mer

Aluminium naturel

Anthracite

Blanc



AVANGARD ABATTANT  
MD  
ALUMINIUM NATUREL



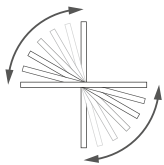
AVANGARD  
FIXE  
ALUMINIUM NATUREL



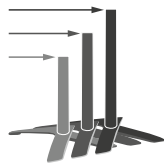
AVANGARD  
ABATTANT  
ALU NATUREL  
REF 034978

TOP 15

# REFLEX



Abattant



Encastrable

Anthracite

Argenté



REFLEX 3  
ABATTANT  
ANTHRACITE

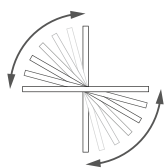


REFLEX 3  
ABATTANT  
ARGENTÉ  
REF 049861

TOP 15

	ALU	ANTHRACITE	BLANC	ARGENTÉ	LARGEUR	LONGUEUR	HAUTEUR	POIDS	TAILLE MAX
AVANGARD FIXE	034984				47 cm	51,5 cm	71 cm	6,5 kg	Ø 80; 80x80; 70x60 cm
AVANGARD ABATTANT TOP 15	034978	034983	047029				111,5 cm	8 kg	Ø 80; 70x60 cm
AVANGARD ABATTANT MD	034989	034994	054744						
REFLEX 3 ABATTANT TOP 15		055305		049861	52 cm	52 cm	72 cm	9 kg	Ø 70


# TYA



Abattant



Noir



Argenté



TYA 4  
ARGENTÉ



TYA 4  
NOIR  
REF 049865

TOP 15



TYA  
LATÉRAL ABATTANT  
NOIR



TYA 4  
ABATTANT  
NOIR

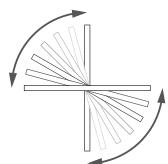


TYA MD  
ABATTANT  
NOIR

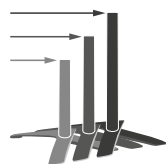
	NOIR	ARGENTÉ	LARGEUR	LONGUEUR	HAUTEUR	POIDS	TAILLE MAX
TYA 4 TOP 15	049865	049866	46 cm	46 cm	71 cm	2,4 kg	Ø 70; 70x70 cm
TYA 4 ABATTANT	049868	049869				2,8 kg	
TYA MD	049877	049878			114 cm	2,7 kg	
TYA MD ABATTANT	049880	049881				3,1 kg	
TYA LATÉRAL	049871	049872	62 cm	72 cm	71 cm	3,6 kg	110x70; 120x80 cm
TYA LATÉRAL ABATTANT	049874	049875				4,4 kg	

# EVA

(NOUVEAU NOM DU PIED AVE)




Abattant



Encastrable



Noir



Argenté



EVA 4  
ABATTANT  
NOIR  
REF 053932

TOP 15

EVA LATÉRAL  
ABATTANT  
ARGENTÉ



EVA 4 MD  
ABATTANT  
NOIR



	NOIR	ARGENTÉ	LARGEUR	LONGUEUR	HAUTEUR	POIDS	TAILLE MAX
EVA 4 ABATTANT TOP 15	053932	084529	52 cm	52 cm	72 cm	6,2 kg	Ø 80; 80x80; 80x60 cm
EVA 4 MD ABATTANT	060920	060921			110 cm	6,9 kg	
EVA LATÉRAL ABATTANT	060922	060923		95 cm	72 cm	9,5 kg	120x80 cm

# BOLOGNA

Noir



BOLOGNA 4  
NOIR  
REF 034794

TOP 15



BOLOGNA 3  
NOIR



BOLOGNA  
LATÉRAL  
NOIR



BOLOGNA 4  
SPEC  
NOIR



BOLOGNA 4  
MD  
NOIR

	RÉFÉRENCE	LARGEUR	LONGUEUR	HAUTEUR	POIDS	TAILLE MAX
BOLOGNA 3	034792	54 cm	54 cm	70 cm	4 kg	Ø 70 cm
BOLOGNA 4 TOP 15	034794	44 cm	44 cm		6 kg	Ø 80; 80x80; 80x60 cm
BOLOGNA 4 MD	046418	54 cm	54 cm	108 cm	11 kg	Ø 70; 70x70; 70x60 cm
BOLOGNA 4 SPEC	034795	66 cm	66 cm	70 cm	10 kg	Ø 120; 90x90 cm
BOLOGNA LATÉRAL	034796	59 cm	90 cm		9 kg	120x80 cm


# ROMA

Aluminium naturel


ROMA LATÉRAL  
ALU NATUREL



ROMA 3  
ALU NATUREL



ROMA 3 MD  
ALU NATUREL



ROMA 4  
ALU NATUREL



# CROSS

Noir

Argenté

CROSS LATÉRAL  
NOIR



CROSS 4 MD  
NOIR



CROSS 4  
NOIR



	NOIR	ARGENTÉ	ALU	LARGEUR	LONGUEUR	HAUTEUR	POIDS	TAILLE MAX
ROMA 3			046228	51 cm	51 cm	71 cm	7 kg	Ø 70 cm
ROMA 4			046227	47 cm	47 cm		8 kg	Ø 80; 70x70; 70x60 cm
ROMA MD			046389					108 cm
ROMA LATÉRAL			046229	61,5 cm	72 cm	71 cm	11 kg	110x70; 120x80 cm
CROSS 4	059139	059140		40 cm	40 cm	73,5 cm	6 kg	Ø 80; 80x80 cm
CROSS 4 MD	059135	059136						115 cm
CROSS LATÉRAL	059137	059138		60 cm	63 cm	73,5 cm		120x80 cm



# EROS

Noir

Blanc

EROS  
80X80  
BLANC



EROS  
110X70  
NOIR




	BLANC	NOIR	LARGEUR	LONGUEUR	HAUTEUR	POIDS	TAILLE MAX
EROS 70X70	048552	034691	63,5 cm	63,5 cm	72 cm	4,5 kg	70x70 cm
EROS 80X80	047296	034692	73,5 cm	73,5 cm		5 kg	80x80 cm
EROS 110X70	049469	034693	63,5 cm	103,5 cm		110x70 cm	
EROS 120X80	048616	034694	73,5 cm	113,5 cm		5,5 kg	120x80 cm



# PENTA INOX


Inox



# PENTA

Noir

Argenté



	INOX	NOIR	ARGENTÉ	LARGEUR	LONGUEUR	HAUTEUR	POIDS	TAILLE MAX
PENTA ROND	083135	083132	083133	Ø 42 cm		72 cm	14 kg	Ø 80; 80x80; 80x60 cm
PENTA CARRÉ	083134	083130	083131	39 cm	39 cm	73 cm	14,5 kg	
PENTA CARRÉ MD	057292	057291	057290			111 cm	16 kg	Ø 70; 70x70; 70x60 cm
PENTA RECTANGLE		085114	058202		59 cm	72 cm	19 kg	120x80 cm



# MAESTRO

# OCTAVE



DISPONIBLE EN NOIR  
AUTRES COLORIS SUR DEMANDE  
PLATEAU HORS GAMME

	RÉFÉRENCE	LARGEUR	LONGUEUR	HAUTEUR	POIDS	TAILLE MAX
OCTAVE	084604	65 cm	65 cm	73 cm	10,5 kg	Ø 80; Ø 100; 70x70; 80x80 cm
MAESTRO	084608	50 cm		73 cm	19,5 kg	Ø 80; Ø 100; 70x70; 80x80 cm



PLATEAU HORS GAMME

# SWING

# RIFF



SWING  
NOIR



	RÉFÉRENCE	LARGEUR	LONGUEUR	HAUTEUR	POIDS	TAILLE MAX
SWING	o84605	Ø 60 cm		72 cm	9,5 kg	Ø 90 ; Ø 100 ; Ø 120 cm
RIFF	EXT o84747 INT o84607	Ø 65 cm	Ø 65 cm	73 cm	5,5 kg	Ø 70 ; Ø 80 ; 70x70 ; 80x80 ; 70x60 cm

# RHYTHM

Noir

PIED VENDU SEUL  
PLATEAU HORS GAMME



# BEATS

Noir

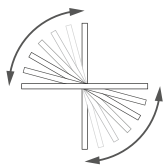


BEATS  
NOIR



	RÉFÉRENCE	LARGEUR	LONGUEUR	HAUTEUR	POIDS	TAILLE MAX
RHYTHM	o846o3	Kit 4 pieds		73 cm	7 kg	Ø 80 ; Ø 100 ; 70x70 ; 80x80 ; 90x90 ; 120x80 ; 140x80 ; 160x80 cm
BEATS	o846o9	70 cm	70 cm	72,5 cm	14 kg	Ø 100 ; Ø 120 ; 80x80 ; 90x90 cm

# SHIMMY



Abattant



PIED SHIMMY  
MD BLANC  
SUR DEMANDE

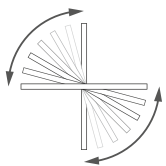


PLATEAU JAZZY CLAIR  
SUR DEMANDE




PIED SHIMMY NOIR  
PLATEAU JAZZY CHEVRON

# TIPI



Abattant



TIPI 4  
NOIR




TIPI 4  
ARGENTÉ

TIPI 3  
ABATTANT  
NOIR



	NOIR	ARGENTÉ	LARGEUR	LONGUEUR	HAUTEUR	POIDS	TAILLE MAX
SHIMMY	084606		56 cm	56 cm	73 cm	6 kg	Ø 60 ; Ø 70 cm
TIPI 3	083140	083141	58 cm	58 cm	73 cm	6 kg	Ø 60 ; Ø 70 cm
TIPI 3 ABATTANT	061204	061205				7,5 kg	
TIPI 4	083142	083143	65 cm	65 cm		7 kg	Ø 80 ; 80x80 cm
TIPI 4 ABATTANT	061206	061207				8,5 kg	

# ELIO




ELIO 3  
ARGENTÉ



ELIO 4  
NOIR

# ROCHELLE



ROCHELLE 1  
BLANC



ROCHELLE 1  
ROUGE



ROCHELLE 1  
ARGENTÉ



ROCHELLE 1  
NOIR

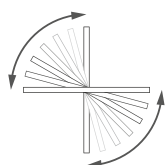
	NOIR	BLANC	ARGENTÉ	ROUGE	LARGEUR	LONGUEUR	HAUTEUR	POIDS	TAILLE MAX
ELIO 3	083136		083137		56 cm	56 cm	73 cm	5 kg	Ø 80 cm
ELIO 4	083138		083139		47 cm	47 cm		5,5 kg	Ø 80; 80x80; 80x60 cm
ROCHELLE 1	058851	058849	058850	058854	40 cm	39 cm	71 cm	2,6 kg	Ø 80; 70x70; 100x60 cm
ROCHELLE 2	058853	058852	058846	060434		59 cm		3 kg	Ø 120; 90x90; 120x80 cm

# NICE

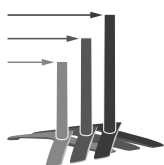
Noir



# BOOMRANG



Abattant



Encastrable

Anthracite

Argenté



BOOMRANG  
ABATTANT  
ARGENTÉ
















BOOMRANG  
ABATTANT  
ANTHRACITE

	NOIR	ANTHRACITE	ARGENTÉ	LARGEUR	LONGUEUR	HAUTEUR	POIDS	TAILLE MAX
NICE	049472			40 cm	40 cm	73 cm	11,3 kg	Ø 70; 70x70; 70x60 cm
BOOMRANG ABATTANT		048388	046684	51,5 cm	51,5 cm	71 cm	5 kg	Ø 90; 90x90 cm
BOOMRANG ABATTANT MD		048664	048665			111,5 cm	6,6 kg	Ø 80; 80x80 cm


	MODÈLE	LARGEUR	LONGUEUR	HAUTEUR	POIDS	FINITION	MATÉRIAUX	TAILLE PLATEAU MAX
	AVANGARD FIXE	47 cm	51,5 cm	71 cm	6,5 kg	aluminium naturel	aluminium	Ø 80; 80x80; 70x60 cm
	AVANGARD ABATTANT			111,5 cm	8 kg	anthracite blanc		Ø 80; 70x60 cm
	AVANGARD ABATTANT MD							
	BEATS	70 cm	70 cm	72,5 cm	14 kg	noir	acier poudré	Ø 100 ; Ø 120 ; 80x80 ; 90x90 ; 120x80 cm
	BOLOGNA 3	54 cm	54 cm	70 cm	4 kg	noir	fonte d'aluminium	Ø 70 cm
	BOLOGNA 4	44 cm	44 cm	70 cm	6 kg			Ø 80; 80x80; 80x60 cm
	BOLOGNA 4 MD	54 cm	54 cm	108 cm	11 kg			Ø 70; 70x70; 70x60 cm
	BOLOGNA 4 SPEC	66 cm	66 cm	70 cm	10 kg			Ø 120; 90x90 cm
	BOLOGNA LATÉRAL	59 cm	90 cm	70 cm	9 kg			120x80 cm
	BOOMRANG ABATTANT	51,5 cm	51,5 cm	71 cm	5 kg	anthracite argenté	aluminium	Ø 90; 90x90 cm
	BOOMRANG ABATTANT MD	51,5 cm	51,5 cm	111,5 cm	6,6 kg			Ø 80; 80x80 cm
	CONTACT X4 CLASSIC	47 cm	51,5 cm	71 cm	4,7 kg	noir TOP 15 argenté	aluminium	Ø 80; 80x80; 70x60 cm
	CONTACT X4 CLASSIC MD	47 cm	51,5 cm	110 cm	5,4 kg			Ø 70; 70x70; 70x60 cm
	CONTACT X4 CRESCENDO	68 cm	68 cm	71 à 108 cm	8 kg	noir	aluminium	Ø 70 cm; Ø 80 cm; 70 x 70 cm; 80 x 80 cm
	CONTACT X4 DELUXE	47 cm	51,5 cm	71 cm	5,4 kg	noir TOP 15 argenté TOP 15	aluminium	Ø 80; 80x80; 70x60 cm
	CONTACT X4 DELUXE MD	47 cm	51,5 cm	110 cm	6,1 kg			Ø 70; 70x70; 70x60 cm
	CONTACT X4 LUNA	Ø 53 cm		71 cm	14,5 kg	noir	acier	Ø 80; 80x80 cm
	CONTACT X4 LUNA MD	Ø 53 cm		110 cm	15,4 kg			Ø 70; 70x70 cm
	CONTACT X4 T-BASE	50 cm	91,5 cm	71,5 cm	13,6 kg	noir argenté	acier	120x80 cm
	CONTACT X4 TRAIL	46 cm	46 cm	71 cm	6 kg	noir TOP 15 argenté	acier	Ø 80; 80x80 cm
	CONTACT X4 TRAIL MD	46 cm	46 cm	110 cm	7,3 kg			Ø 70; 70x70 cm
	CONTACT X4 STREET	46 cm	46 cm	71 cm	7,2 kg	noir TOP 15 argenté	acier	Ø 80; 80x80 cm
	CONTACT X4 STREET MD	46 cm	46 cm	110 cm	8,4 kg			Ø 70; 70x70 cm
	CROSS 4	40 cm	40 cm	73,5 cm	6 kg	noir argenté	aluminium tube acier	Ø 80; 80x80 cm
	CROSS 4 MD	40 cm	40 cm	115 cm	7,4 kg			Ø 70; 70x70; 70x60 cm
	CROSS LATÉRAL	60 cm	63 cm	73,5 cm	7,4 kg			120x80 cm
	ELIO 3	56 cm	56 cm	73 cm	5 kg	noir argenté	acier	Ø 80 cm
	ELIO 4	47 cm	47 cm	73 cm	5,5 kg			Ø 80; 80x80; 80x60 cm
	EROS 70x70	63,5 cm	63,5 cm	72 cm	4,5 kg	blanc noir	aluminium	70x70 cm
	EROS 80x80	73,5 cm	73,5 cm	72 cm	5 kg			80x80 cm
	EROS 110x70	63,5 cm	103,5 cm	72 cm	5 kg			110x70 cm
	EROS 120x80	73,5 cm	113,5 cm	72 cm	5,5 kg			120x80 cm
	EVA 4 ABATTANT	52 cm	52 cm	72 cm	6,2 kg	noir TOP 15 argenté	aluminium	Ø 80; 80x80; 80x60 cm
	EVA 4 MD ABATTANT			110 cm	6,9 kg			
	EVA LATÉRAL ABATTANT			72 cm	9,5 kg			120x80 cm
	MAESTRO	50 cm	50 cm	73 cm	19,5 kg	chromé	inox	Ø 80 ; Ø 100 ; 70x70 ; 80x80 cm
	NICE 4	40 cm	40 cm	73 cm	11,3 kg	noir	fonte de fer	Ø 70; 70x70; 70x60 cm
	OCTAVE	65 cm	65 cm	73 cm	10,5 kg	noir	acier poudré	Ø 80 ; Ø 100 ; 70x70 ; 80x80 cm



	MODÈLE	LARGEUR	LONGUEUR	HAUTEUR	POIDS	FINITION	MATÉRIAUX	TAILLE PLATEAU MAX
	PENTA ROND	Ø 42 cm		72 cm	14 kg	noir argenté	acier	Ø 80; 80x80; 80x60 cm
	PENTA CARRÉ	39 cm	39 cm	73 cm	14,5 kg			Ø 70; 70x70; 70x60 cm
	PENTA CARRÉ MD	39 cm	39 cm	111 cm	16 kg			120x80 cm
	PENTA RECTANGLE	39 cm	59 cm	72 cm	19 kg			
	PENTA INOX ROND	Ø 42 cm		72 cm	14 kg	inox	inox	Ø 80; 80x80; 80x60 cm
	PENTA INOX CARRÉ	39 cm	39 cm	73 cm	14,5 kg			Ø 70; 70x70; 70x60 cm
	PENTA INOX CARRÉ MD	39 cm	39 cm	111 cm	16 kg			
	REFLEX 3 ABATTANT	52 cm	52 cm	72 cm	9 kg	anthracite argenté <b>TOP 15</b>	aluminium	Ø 60; Ø 70 cm
	RHYTHM	Kit 4 pieds		73 cm	7 kg	noir	acier	Ø 80 ; Ø 100 ; 70x70 ; 80x80 ; 90x90 ; 120x80 ; 140x80 ; 160x80 cm
	RIFF	65 cm	65 cm	73 cm	5,5 kg	noir	acier poudré	Ø 70; Ø 80; 70x70; 80x80 ; 70x60 cm
	ROCHELLE 1	40 cm	39 cm	71 cm	2,6 kg	blanc noir argenté rouge	acier	Ø 80; 70x70; 100x60 cm
	ROCHELLE 2	40 cm	59 cm	71 cm	3 kg			Ø 120; 90x90; 120x80 cm
	ROMA 3	51 cm	51 cm	71 cm	7 kg	aluminium naturel	aluminium	Ø 60; Ø 70 cm
	ROMA 4	47 cm	47 cm	71 cm	8 kg			Ø 80; 70x70; 70x60 cm
	ROMA MD	47 cm	47 cm	108 cm	9,2 kg			Ø 70; 70x70; 70x60 cm
	ROMA LATÉRAL	61,5 cm	72 cm	71 cm	11 kg			110x70; 120x80 cm
	RONDA 42 TB	Ø 42 cm		42,5 cm	14 kg	noir	acier	Ø 80; 80x80; 80x60 cm
	RONDA 42	Ø 42 cm		72 cm	14 kg			Ø 70; 70x70; 70x60 cm
	RONDA 42 MD	Ø 42 cm		108 cm	18 kg			Ø 120; 90x90; 110x70 cm
	RONDA 55	Ø 55 cm		72 cm	23 kg			Ø 90; 80x80 cm
	RONDA 55 MD	Ø 55 cm		108 cm	24 kg			
	SHIMMY	56 cm	56 cm	73 cm	6 kg	noir	acier poudré	Ø 60; Ø 70 cm
	SWING	60 cm	60 cm	72 cm	9,5 kg	noir	acier poudré	Ø 90; Ø 100; Ø 120 cm
	TIPI 3	58 cm	58 cm	73 cm	6 kg	noir argenté	acier	Ø 60; Ø 70; Ø 80 cm
	TIPI 3 ABATTANT	58 cm	58 cm	73 cm	7,5 kg			Ø 80; 80x80 cm
	TIPI 4	47 cm	47 cm	73 cm	7 kg			
	TIPI 4 ABATTANT	47 cm	47 cm	73 cm	8,5 kg			
	TRADITION 3	41 cm	41 cm	71,5 cm	12,4 kg	noir	fonte de fer	Ø 60 cm
	TRADITION 3 ABATTANT				6,5 kg			Ø 70; 70x70; 70x60 cm
	TRADITION 4	39 cm	39 cm	108 cm	13,6 kg			Ø 70; 60x60 cm
	TRADITION 4 MD				17,2 kg			80x80; 80x60 cm
	TRADITION LATÉRAL PM		51 cm	71,5 cm	12 kg			120x80 cm
	TRADITION LATÉRAL GM		81 cm		12,6 kg			
	TYA 4	46 cm	46 cm	71 cm	2,4 kg	noir <b>TOP 15</b> argenté	aluminium	Ø 70; 70x70 cm
	TYA 4 ABATTANT	46 cm	46 cm	71 cm	2,4 kg			
	TYA MD	46 cm	46 cm	114 cm	2,7 kg			
	TYA MD ABATTANT	46 cm	46 cm	114 cm	2,7 kg			
	TYA LATÉRAL	62 cm	72 cm	71 cm	3,6 kg			
	TYA LATÉRAL ABATTANT	62 cm	72 cm	71 cm	3,6 kg			110x70; 120x80 cm

> **TOP 15 : Commandez directement et soyez livrés en un temps record avec un départ de commande dans les 5 jours ouvrés.**





# CHAISES & FAUTEUILS

Confortable et élégante, notre sélection d'assises vous permet d'accueillir vos clients dans les meilleures conditions. Chaises et fauteuils se déplacent et se stockent facilement, afin d'organiser librement vos salles et vos terrasses.



# TOP 10

ASSISES

TOP 10

Le TOP 10 Assises est disponible au départ de notre site de Rochefort sous 5 jours ouvrés. Ce sont, au total, 10 références en adéquation avec vos besoins et vos habitudes de commandes.

## PARIS

Moka

Blanc



TOP 10

FAUTEUIL PARIS  
BAMBOO BLANC  
RÉF 058914

L	56,5 cm
P	53 cm
H	90 cm
Pds	4,9 kg



TOP 10

CHAISE PARIS  
BAMBOO BLANC  
RÉF 058912

L	42 cm
P	53 cm
H	90 cm
Pds	3,8 kg



DISPONIBLE DANS LE  
**KIT BISTRO 2**  
P77



TOP 10

FAUTEUIL PARIS  
BAMBOO MOKA  
RÉF 058913

L	56,5 cm
P	53 cm
H	90 cm
Pds	4,9 kg



TOP 10

CHAISE PARIS  
BAMBOO MOKA  
RÉF 058911

L	42 cm
P	53 cm
H	90 cm
Pds	3,8 kg



L: largeur - P: profondeur - H: hauteur - A: hauteur d'assise - Pds: poids

68 - Werzalit 2023 - Visuels non contractuels. Les coloris peuvent varier en fonction de la fabrication.

# CHANTILLY



TOP 10

CHAISE CHANTILLY  
TUBE ALU BAMBOO  
RÉF 064327

L	47 cm
P	61 cm
H	94 cm
Pds	4 kg



# VINCENNES



TOP 10

CHAISE VINCENNES  
TUBE ALU BAMBOO  
RÉF 064328

L	49 cm
P	58 cm
H	88 cm
A	46 kg
Pds	4 kg



# TOKYO



TOP 10

FAUTEUIL TOKYO NOIR  
BATYLINE NOIR 5005  
RÉF 034438

L	57 cm
P	54 cm
H	84 cm
A	45 kg
Pds	4,2 kg



FAUTEUIL TOKYO NOIR  
BATYLINE TAUPE 5014  
RÉF 048983

L	57 cm
P	54 cm
H	84 cm
A	45 kg
Pds	4,2 kg



CHAISE TOKYO NOIR  
BATYLINE NOIR 5005  
RÉF 058400

L	43 cm
P	48,5 cm
H	84 cm
A	45 kg
Pds	3,5 kg



# HAVANA



CHAISE HAVANA  
TUBE ALU BAMBOO LOOK  
CORDE BEIGE  
RÉF 084560

L	59 cm
P	61 cm
H	83 cm
Pds	3,5 kg

TOP 10



FAUTEUIL HAVANA  
TUBE ALU BAMBOO LOOK  
CORDE BEIGE  
RÉF 084561

L	59 cm
P	61 cm
H	83 cm
Pds	3,5 kg

TOP 10



# PALERME



FAUTEUIL PALERME KARIN  
ANTHRACITE  
TUBE ALU ANTHRACITE  
CORDE TAUPE  
COUSSIN TAUPE  
RÉF 060928

L	59 cm
P	59 cm
H	82 cm
Pds	5 kg

TOP 10



# STRASBOURG TROCADERO



FAUTEUIL STRASBOURG  
TRESSÉ/WOVEN ANTHRACITE  
RÉF 055391

L	57 cm
P	59 cm
H	79 cm
A	45 kg
Pds	3,2 kg



FAUTEUIL TROCADERO  
POLYPROPYLENE NOIR  
RÉF 058873

L	46 cm
P	53 cm
H	80 cm
Pds	3,5 kg



FAUTEUIL TROCADERO  
BATYLINE NOIR  
RÉF 058874

L	46 cm
P	53 cm
H	80 cm
Pds	3,5 kg

# PRAGUE



CHAISE PRAGUE  
TUBE ALU ANTHRACITE  
CORDE ANTHRACITE  
RÉF 060934

L	53 cm
P	54 cm
H	78 cm
Pds	3,5 kg



FAUTEUIL PRAGUE  
TUBE ALU ANTHRACITE  
CORDE ANTHRACITE  
RÉF 060935

L	59 cm
P	57 cm
H	78 cm
Pds	4,2 kg



TABOURET PRAGUE  
TUBE ALU ANTHRACITE  
CORDE ANTHRACITE  
RÉF 060936

L	57 cm
P	57 cm
H	113 cm
Pds	4,5 kg

# TOSCANA



FAUTEUIL TOSCANA  
ANTHRACITE 5X5  
RÉF 046729

L	56 cm
P	55 cm
H	86 cm
A	66 kg
Pds	5,5 kg



CHAISE TOSCANA  
ANTHRACITE 5X5  
RÉF 034172

L	44 cm
P	55 cm
H	88 cm
Pds	4 kg

L: largeur - P: profondeur - H: hauteur - A: hauteur d'assise - Pds: poids

70 - Werzalit 2023 - Visuels non contractuels. Les coloris peuvent varier en fonction de la fabrication.

# KROMY

Citron vert  
034185

Orange  
034187

Rouge  
034188

Blanc  
034183



CHAISE KROMY  
ROUGE  
REF 034188

L	46 cm
P	53 cm
H	80 cm
Pds	3,5 kg



# KROMY 2

Noir  
034242

Crème  
053998

Blanc  
053999



CHAISE KROMY 2  
NOIR  
REF 034242

L	44 cm
P	50 cm
H	81 cm
A	45 kg
Pds	3,3 kg



FAUTEUIL KROMY 2  
BLANC  
REF 053999

L	53 cm
P	62 cm
H	82 cm
A	45 kg
Pds	4 kg



# KING

Noir  
056106

Chocolat  
058485

Taupe  
055492

Blanc  
068107



FAUTEUIL KING  
NOIR  
REF 056106

L	60 cm
P	54 cm
H	82 cm
A	45 kg
Pds	3,8 kg



# SAINT-GERMAIN

Blanc  
Noir

Résolument dans l'esprit **des bars et restaurants parisiens**, notre nouvelle collection **Saint-Germain** vient joliment compléter notre assortiment d'assises alliant **la chaleureuse esthétique bambou au tressage**. Composée de **4 références coordonnées**, elle saura trouver sa place tant sur vos terrasses que dans vos salles, invitant à **la convivialité, au partage et au temps suspendu**.

Elle fera merveille en association avec **notre élégante collection BISTRO !**



CHAISE SAINT-GERMAIN  
BAMBOO  
REF 084611

L	42 cm
P	53 cm
H	90 cm
Pds	4 kg



FAUTEUIL SAINT-GERMAIN  
BAMBOO  
REF 084612

L	56,5 cm
P	53 cm
H	90 cm
Pds	4,5 kg



CHAISE DE BAR  
SAINT-GERMAIN  
BAMBOO  
REF 084614

L	56,5 cm
P	53 cm
H	118 cm
Pds	6 kg



TABOURET DE BAR  
SAINT-GERMAIN  
BAMBOO  
REF 084613

L	56 cm
P	56 cm
H	74 cm
Pds	5 kg



L: largeur - P: profondeur - H: hauteur - A: hauteur d'assise - Pds: poids

72 - Werzalit 2023 Visuels non contractuels. Les coloris peuvent varier en fonction de la fabrication.




# JAZZ

Avez **JAZZ**, mettez en musique vos projets d'agencement intérieur et créez une atmosphère incomparable !

**Pétillante, colorée, élégante, rythmée, foisonnante**, notre collection JAZZ conjugue matériaux et formes pour façonner une ambiance tantôt exubérante, tantôt feutrée, au gré de votre inspiration.

**Caractère et originalité** en sont les maîtres-mots.

## BEBOP



CHAISE BEBOP  
GRIS

L	44 cm
P	52 cm
H	80 cm
Pds	3 kg



## CALYPSO

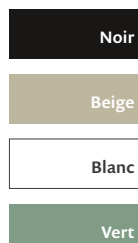


CHAISE CALYPSO  
NOIR

L	50 cm
P	75 cm
H	95 cm
Pds	4 kg



## HARMONY



CHAISE HARMONY  
BEIGE

L	49 cm
P	46 cm
H	81 cm
Pds	4 kg



## TEMPO



CHAISE TEMPO  
NOIRE  
AVEC COUSSIN  
NOIR

L	51,2 cm
P	51 cm
H	77,8 cm
Pds	3,75 kg



## GROOVE



**Le premier tabouret écoresponsable fabriqué en France à partir de drêches, résidus de céréales issues du brassage de la bière.**
















Démontable et personnalisable. Se monte avec une seule clé en 5 minutes. Structure acier, thermolaquage noir, assise en drêche.

TABOURET GROOVE  
NOIR

L	35 cm	35 cm
P	35 cm	35 cm
H	75 cm	65 cm
Pds	8 kg	7 kg



# INFOS TECHNIQUES

			L	P	H	A	PDS	COLORIS	RANGEMENT	MATÉRIAUX	UTILISATION	RÉF.
BEBOP	chaise		44 cm	52 cm	80 cm	-	3 kg	noir orange bleu vert gris	empilable	polypropylène	intérieur et extérieur	- 084616 084617 084618 084615
CALYPSO	chaise		50 cm	75 cm	95 cm	-	4 kg	noir	-	polypropylène	intérieur et extérieur	084598
CHANTILLY TOP 10	chaise		47 cm	61 cm	94 cm	-	4 kg	blanc	empilable	tube aluminium	intérieur et extérieur	064327
GROOVE	tabouret		35 cm	35 cm	75 cm	-	8 kg	noir	-	drèche acier	intérieur	-
			35 cm	35 cm	65 cm	-	7 kg					
HARMONY	chaise		49 cm	46 cm	81 cm	-	4 kg	noir beige blanc vert	empilable	polypropylène	intérieur et extérieur	084599 084701 084703 084702
HAVANA TOP 10	chaise Top 10		59 cm	61 cm	83 cm	-	3,5 kg	tube bambou corde beige	empilable	tube aluminium	intérieur et extérieur	084560
	fauteuil Top 10						3,8 kg					084561
KING	fauteuil		60 cm	54 cm	82 cm	45 cm	3,8 kg	blanc chocolat noir taupe	empilable	polypropylène	intérieur et extérieur	068107 058485 056106 055492
KROMY	chaise		46 cm	53 cm	80 cm	-	3,5 kg	blanc citron vert orange rouge	empilable	polypropylène	intérieur et extérieur	034183 034185 034187 034188
KROMY 2	fauteuil		53 cm	62 cm	82 cm	45 cm	4 kg	blanc crème noir	empilable	polypropylène	intérieur et extérieur	053999 053998 034242
	chaise		44 cm	50 cm	81 cm	45 cm	3,3 kg					
PALERME	fauteuil		59 cm	59 cm	82 cm	-	5 kg	tube anthracite corde taupe coussin taupe	empilable	tube aluminium	intérieur et extérieur	060928
PARIS TOP 10	fauteuil Top 10		56,5 cm	53 cm	90 cm	-	4,9 kg	bambou blanc bambou moka	empilable	tube aluminium	intérieur et extérieur	058914 058913
	chaise Top 10		42 cm	53 cm	90 cm	-	3,8 kg					058912 058911

L: largeur - P: profondeur - H: hauteur - A: hauteur d'assise - Pds: poids

			L	P	H	A	PDS	COLORIS	RANGEMENT	MATÉRIAUX	UTILISATION	RÉF.
PRAGUE	chaise		53 cm	54 cm	78 cm	-	3,5 kg	anthracite	empilable	tube aluminium	intérieur et extérieur	060934
	fauteuil		59 cm	57 cm	78 cm	-	4,2 kg					060935
	tabouret		57 cm	57 cm	113 cm	-	4,5 kg					060936
SAINT-GERMAIN	chaise		42 cm	53 cm	90 cm	-	4 kg	tressé noir et blanc	empilable	cadre aluminium et wicker (rotin synthétique)	intérieur et extérieur	084611
	fauteuil		56,5 cm	53 cm	90 cm	-	4,5 kg					084612
	chaise haute de bar		56,5 cm	53 cm	118 cm	-	6 kg					084614
	tabouret de bar		56 cm	56 cm	74 cm	-	5 kg					084613
STRASBOURG	fauteuil		57 cm	59 cm	79 cm	45 cm	3,2 kg	tressé anthracite	empilable	tube aluminium	intérieur et extérieur	055391
TEMPO	fauteuil		51,2 cm	51 cm	77,8 cm	-	3,75 kg	blanc noir beige gris anthracite	empilable	tube aluminium	intérieur et extérieur	084706 - 084704 084705 084597
TOKYO	fauteuil <b>Top 10</b>		57 cm	54 cm	84 cm	45 cm	4,2 kg	blanc noir <b>Top 10</b> rouge taupe	empilable	tube aluminium	intérieur et extérieur	- 034438
	chaise		43 cm	48,5 cm	84 cm	45 cm	3,5 kg	<b>autres coloris sur demande</b>				048983 058400
TOSCANA	fauteuil		56 cm	55 cm	86 cm	66 cm	5,5 kg	anthracite	empilable	tube aluminium	intérieur et extérieur	046729
	chaise		44 cm	55 cm	88 cm	-	4 kg					034172
TROCADERO	fauteuil		46 cm	53 cm	80 cm	-	3,5 kg	noir	empilable	polypropylène	intérieur et extérieur	058873
	fauteuil											058874
VINCENNES <b>TOP 10</b>	chaise		49 cm	58 cm	88 cm	46 cm	4 kg	noir	empilable	tube aluminium	intérieur et extérieur	064328

> **TOP 10 : Commandez directement et soyez livrés en un temps record avec un départ de commande dans les 5 jours ouvrés.**

L: largeur - P: profondeur - H: hauteur - A: hauteur d'assise - Pds: poids

Werzalit 2023 - 75

# TABLES & KITS

Conscient des enjeux de votre commerce, Werzalit déploie des solutions pour vous accompagner encore plus loin. Nous avons imaginé des kits prêts à installer. Des solutions économiques qui répondent à vos besoins les plus urgents !



Livraison  
**en 72h**



Mise en place  
**simplifiée**



Installation  
**rapide**

Kit n°1

# BISTRO

Marbre Gênes



Le plateau de table Ø 60  
**Marbre Gênes**  
avec cerclage laiton et inserts


+

Le pied **Tradition 3** noir

+

2 chaises **Paris Bamboo** moka

Ce dont vous avez besoin:



Kit n°2

# BISTRO 2

Marbre Gênes



Le plateau de table 70 x 70  
**Marbre Gênes**  
avec inserts

+

Le pied **Tradition 4** noir

+

2 fauteuils **Paris Bamboo** moka


Ce dont vous avez besoin:



# UNIVERSAL

## CHARIOT UNIVERSAL

POUR PIEDS  
ENCASTRABLES  
ET ABATTANTS



11 X AVANGARD



10 X BOOMRANG



8 X DELUXE



9 X REFLEX 3

# PLV



PLV 5 PLATEAUX



PLV 10 PLATEAUX



PLV 20 PLATEAUX



PLV 40 PLATEAUX

**werzalit®**  
since 1923.

Au-delà de revendiquer avec fierté notre statut de fabricant français adossé à un groupe européen qui célèbre, en 2023, son 100<sup>ème</sup> anniversaire, WERZALIT® est une marque dédiée au secteur professionnel du CHR (Cafés, Hôtels, Restaurants) qui rayonne partout dans le monde.

WERZALIT SAS, c'est plus de 60 ans de passion et de créativité dans la fabrication des plateaux stratifiés moulés. C'est également une collection très large de produits de qualité, de finitions soignées et de styles sans cesse renouvelés, tant pour l'usage extérieur qu'intérieur.

C'est également, grâce à une gamme étendue de matériaux (HPL, stratifié, imitation bois, bois massif, drêche), de piètements et d'assises, l'assurance d'une table façonnable, pratique et conviviale, résolument tournée vers la modernité, le confort et l'innovation technique.

---

Avenue des Bois Déroulés  
17308 Rochefort-sur-Mer Cedex  
France  
Tél: +33 (0)5 46 82 15 40  
commercial.fr@werzalit.com



Ce document n'engage pas la responsabilité du fabricant qui se réserve le droit de modifier sans préavis les produits mentionnés. Photos non contractuelles. This document does not bind manufacturer's responsibility. The manufacturer reserves the right to modify the aforementioned products without previous notice. Non contractural photographs. - Der Hersteller bewahrt sich das Recht, ohne Vorwarnung seine erwaehnten Produkte zu aendern. Photos nicht verpflichtend. - Este catalogo no responsabiliza al fabricante quienes se reserva el derecho de modificar sin preaviso los productos mencionados. No son fotos contractuales. - Questo documento non obbliga la responsabilità del fabbricante che si riserva il diritto di modificare senza preavviso i prodotti menzionati. Foto non contrattuali.